




DIRETORIA DE EDUCAÇÃO PREPARATÓRIA E ASSISTENCIAL

USO CORRETO DO UNIFORME

INSÍGNIAS E DISTINTIVOS DOS UNIFORMES DOS ALUNOS QUE SERÃO PADRONIZADOS.



EXCESSO DE INSÍGNIAS E DISTINTIVOS QUE NÃO ESTÃO PREVISTOS NO RUE E QUE DESCARACTERIZAM O UNIFORME.



DIRETORIA DE EDUCAÇÃO PREPARATÓRIA E ASSISTENCIAL

USO CORRETO DO UNIFORME



AS PADRONIZAÇÕES SERÃO REALIZADAS NA CAMISA CÁQUI MEIA MANGA QUE SÃO AS MAIS USADAS PELOS ALUNOS. PARA OS OUTROS UNIFORMES DEVERÃO SER APLICADAS AS MESMAS REGRAS NO QUE COUBER E SER CONSULTADO O RUE DISPONÍVEL PELA SGEx. EM CASO DE DÚVIDA ENTRAR EM CONTATO COM A DIRETORIA.

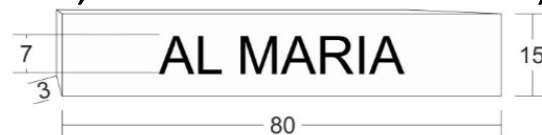




DIRETORIA DE EDUCAÇÃO PREPARATÓRIA E ASSISTENCIAL

USO CORRETO DO UNIFORME - PLAQUETA

- ✓ Deve ser usada na pestana (linha da costura) do bolso direito.
- ✓ Confeccionada em plástico na cor garança, medindo 80 mm x 15 mm, com 3mm de espessura, com o nome de guerra em letras brancas, com 7 mm de altura, precedidos pelas letras “AL”.



- ✓ Os alunos participantes de atividades no exterior poderão usar, excepcionalmente, na túnica/jaqueta branca do 1º B1, a plaqueta de uso no exterior desde que representando o SCMB, sendo confeccionada em plástico na cor garança, medindo 80 mm x 20 mm, com 3mm de espessura.



- ✓ A dimensão da Bandeira do Brasil deverá ser proporcional as dimensões oficiais, sugere-se a dimensão de 20 mm x 14 mm.
- ✓ Os alunos estrangeiros, não poderão usar a bandeira do seu país na manga esquerda da camisa. Fica opcional o uso da plaqueta semelhante a de uso no exterior. A dimensão da Bandeira do país do aluno deverá ser proporcional as dimensões oficiais, tendo a altura máxima de 14 mm.




- ✓ No momento, não existe estudo para que seja adotado o novo modelo de plaqueta dos militares pelos alunos do SCMB.



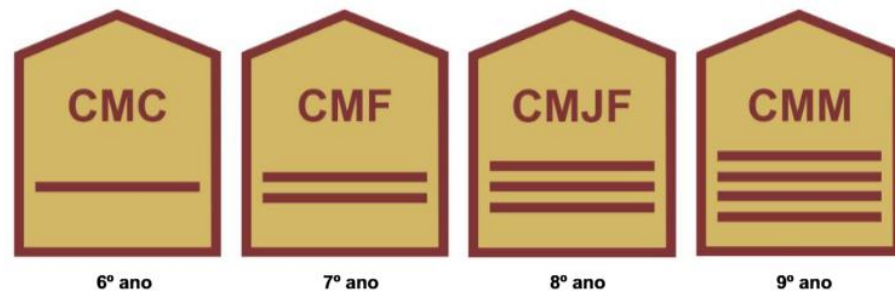
DIRETORIA DE EDUCAÇÃO PREPARATÓRIA E ASSISTENCIAL

USO CORRETO DO UNIFORME – DISTINTIVO BORDADO DE ANO ESCOLAR

- ✓ Usado no terço superior de AMBAS AS MANGAS. É de USO OBRIGATÓRIO.
- ✓ Ensino médio – pentágono, com base e altura maior de 60 mm, com uma orla de 3 mm, em chefe a sigla do CM (CMRJ, CMPA, etc.) em letras de 10 mm. Ao centro, uma estrela de cinco pontos, singela, com 15 mm de diâmetro e, na pauta, divisas em barra, com 3 mm de largura, uma para cada ano escolar.



- ✓ Ensino fundamental – pentágono, com base e altura maior de 60 mm, com uma orla de 3 mm, em chefe a sigla do CM (CMRJ, CMPA, etc.) em letras de 10 mm e, na pauta, divisas em barra, com 3 mm de largura, uma para cada ano escolar.





DIRETORIA DE EDUCAÇÃO PREPARATÓRIA E ASSISTENCIAL

USO CORRETO DO UNIFORME – DISTINTIVO BORDADO DE ARMA/GRÊMIO

- ✓ É usado na MANGA ESQUERDA, logo acima do distintivo do ano escolar. De USO OBRIGATÓRIO para os alunos do ensino médio do CMRJ, uso opcional para os demais CM.
- ✓ Confeccionada em forma de elipse, medindo 60 x 50 mm, com uma orla de 5 mm, tendo ao centro o distintivo da Arma/Grêmio.



- ✓ Os Grêmios de outras Forças (FAB e MB), Forças Auxiliares (PM e CBM) e Quadros e Serviços do EB (Saúde, Logística, Banda, etc) deverão seguir o mesmo padrão, de cores (cáqui e garança) e dimensões. NÃO é permitido o uso de outras cores nos distintivos.
- ✓ O uso de modelos diferentes do RUE fica a critério do Cmt CM. Exemplos de símbolos para os Grêmios:



FAB



MB



PM



BM



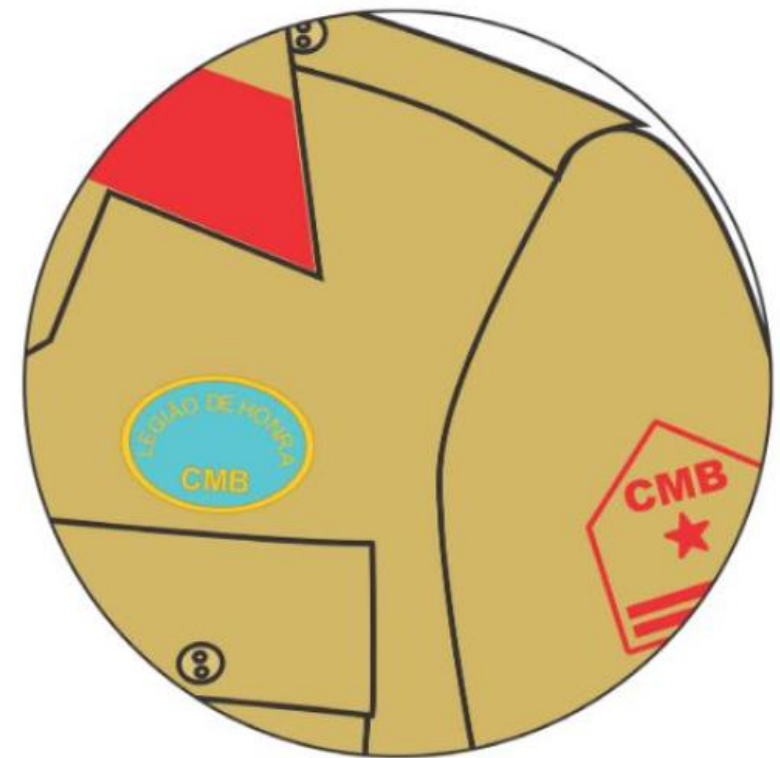
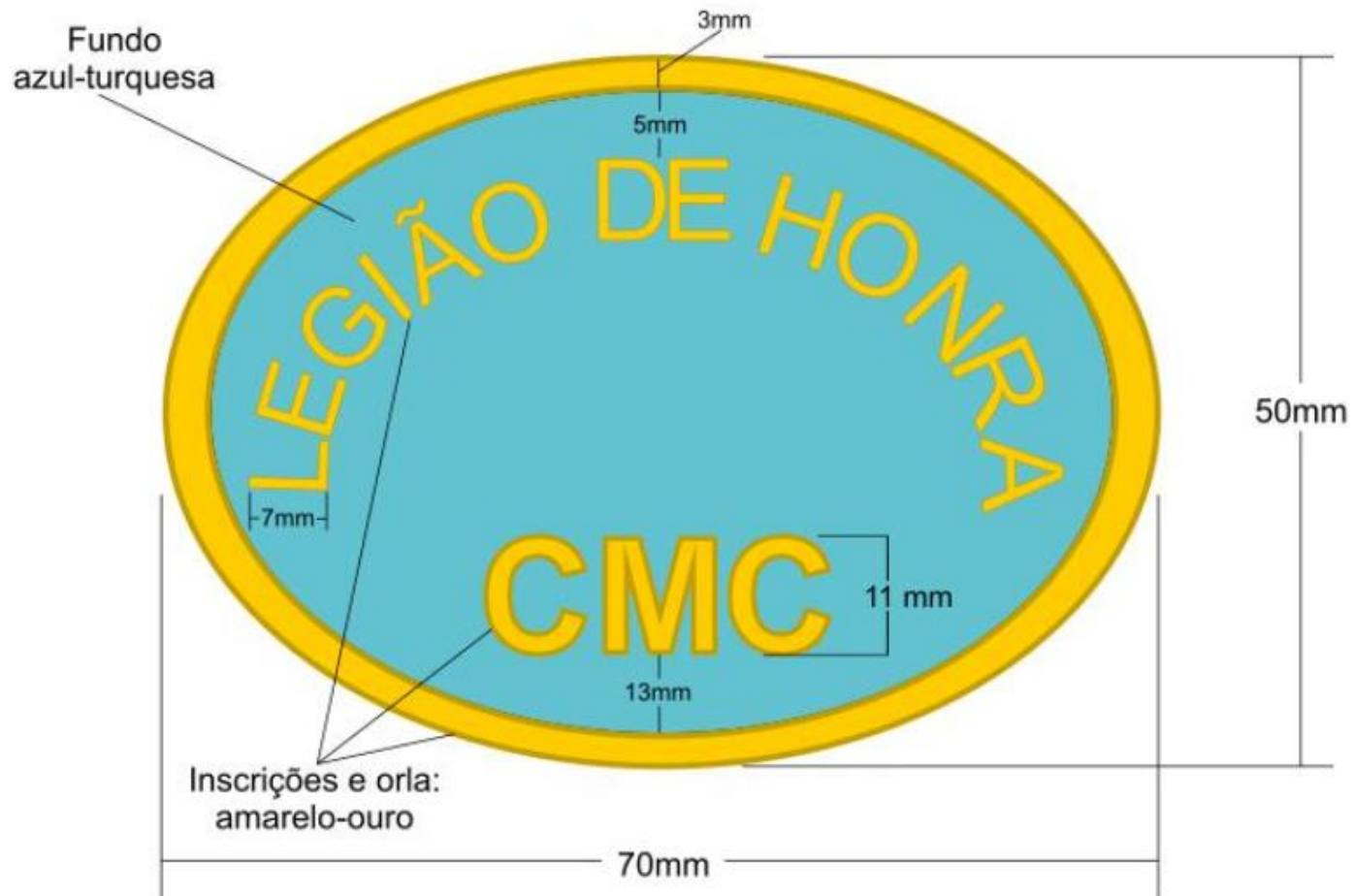
F Aux



DIRETORIA DE EDUCAÇÃO PREPARATÓRIA E ASSISTENCIAL

USO CORRETO DO UNIFORME – LEGIÃO DE HONRA

- ✓ Deve ser usada sobre o bolso esquerdo, acima das barretas de medalhas (SFC).
- ✓ Confeccionada em forma de elipse de tecido azul-turquesa, orlada em amarelo-ouro com a inscrição “LEGIÃO DE HONRA” e a sigla do CM, também em amarelo-ouro.






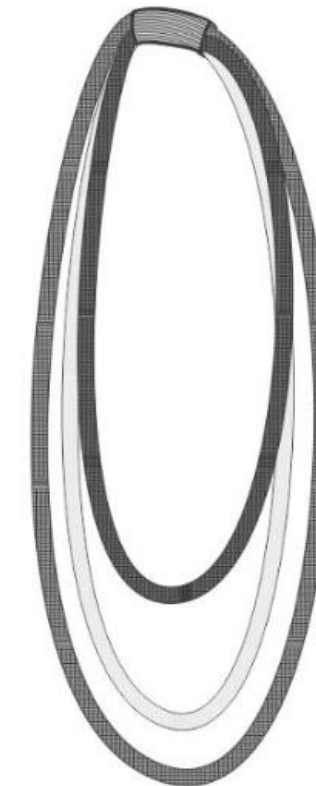
DIRETORIA DE EDUCAÇÃO PREPARATÓRIA E ASSISTENCIAL

USO CORRETO DO UNIFORME – ALAMAR

- ✓ Quando fizer jus, será usado preso próximo a manga do ombro esquerdo sob as ombreiras da camisa.
- ✓ Confeccionada em três cordões simples, sendo dois externos na cor garança e o do meio na cor cáqui, arrematados por braçadeiras de gorgurão de 40 mm de largura na cor cáqui, tendo os cordões garança 870 mm e 780 mm, e o cáqui 700 mm.



LOCAL CORRETO





DIRETORIA DE EDUCAÇÃO PREPARATÓRIA E ASSISTENCIAL

USO CORRETO DO UNIFORME – MEDALHA

- ✓ Quando fizer jus, o uso da barreta da medalha seguirá as mesmas normas previstas para os militares.
- ✓ O uso de apenas uma barreta deverá ser centralizada, em relação ao bolso esquerdo, com a base tangenciando a borda superior do bolso.
- ✓ Três ou mais barretas devem ser organizadas em fileiras de três colunas.




- ✓ Quando estiver utilizando duas ou mais barretas, estas devem estar ligadas umas às outras de maneira a formar uma só placa de barretas a ser afixada no uniforme.
- ✓ Não poderá ser usado mais de uma barreta se elas não estiverem ligadas, o uso das barretas soltas causam uma péssima apresentação individual.




DIRETORIA DE EDUCAÇÃO PREPARATÓRIA E ASSISTENCIAL

USO CORRETO DO UNIFORME – INSÍGNIA

- ✓ A insígnia de oficial-aluno e de subtenente-aluno serão usadas em luvas amovíveis nas ombreiras da camisa.



- ✓ A insígnia de praça-aluno será usada logo abaixo do distintivo de ano escolar, em AMBAS AS MANGAS da camisa.




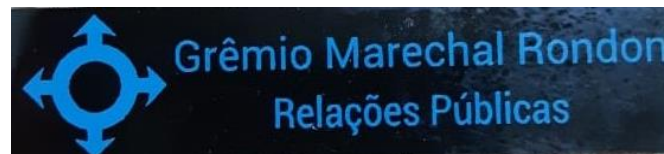
- ✓ Os alunos que forem promovidos nas vagas previstas para a banda de música, deverão USAR OBRIGATORIAMENTE a lira nas insígnias.



DIRETORIA DE EDUCAÇÃO PREPARATÓRIA E ASSISTENCIAL

USO CORRETO DO UNIFORME – CASOS OMISSOS

- ✓ O uso de plaquetas e distintivos que não estão previstos no RUE terão seu uso regulado a critério do Comandante do CM.
- ✓ A plaqueta deve ter as mesmas dimensões, formato e material da plaqueta de identificação do aluno. As cores ficam a critério do CM.



- ✓ O distintivo deve ser, preferencialmente, circular com diâmetro de 60 mm, com uma orla de 5 mm. Se não for circular, a altura máxima deverá ser de 60 mm. As cores deverão ser: cáqui (fundo) e garança (bordado), **Não é permitido o uso de outras cores no distintivo.**



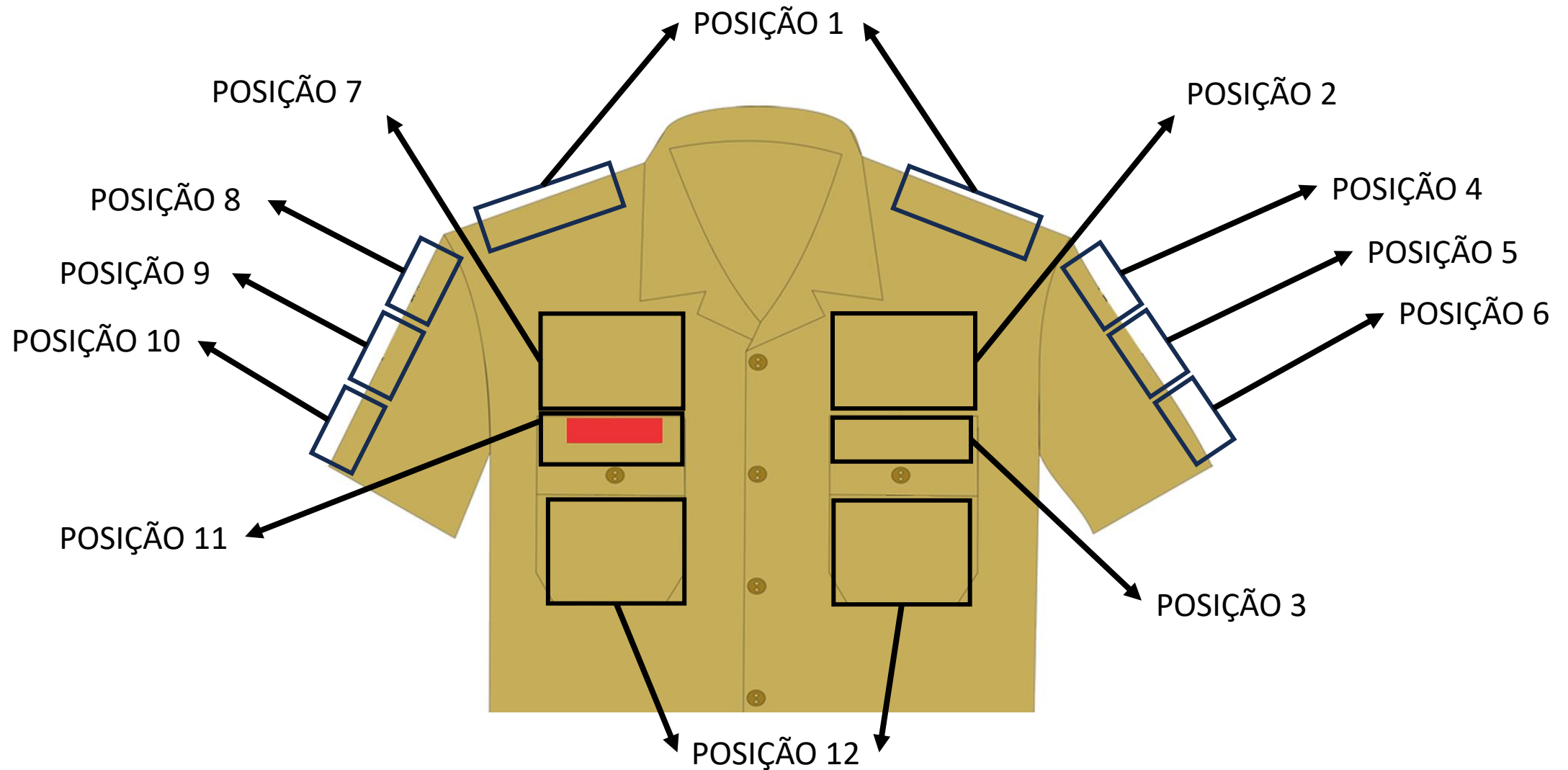
- ✓ Em 2025, a Diretoria irá padronizar no SCMB as plaquetas e distintivos que poderão ser usados.



DIRETORIA DE EDUCAÇÃO PREPARATÓRIA E ASSISTENCIAL

USO CORRETO DO UNIFORME – PADRÃO

✓ Os itens de uso permitido na camisa meia manga cáqui ocuparão as seguintes posições:





DIRETORIA DE EDUCAÇÃO PREPARATÓRIA E ASSISTENCIAL

USO CORRETO DO UNIFORME – PADRÃO

- ✓ Os itens de uso permitido na camisa meia manga cáqui ocuparão as seguintes posições:
- ✓ POSIÇÃO 1 – Insígnia de Oficial-aluno ou Subtenente-aluno;
- ✓ POSIÇÃO 2 – Distintivo da Legião de Honra e barreta de medalhas. **NÃO PODERÁ SER SUBSTITUÍDO POR OUTRO TIPO DE DISTINTIVO**;
- ✓ POSIÇÃO 3 – Plaqueta de Grêmios e Clubes (A critério do Cmt CM) – **USO DE APENAS UMA PLAQUETA**;
- ✓ POSIÇÃO 4 – Distintivo de Arma/Grêmios – **OBRIGATÓRIO** para o ensino médio do CMRJ e **OPCIONAL** para os demais CM. **NÃO PODERÁ SER SUBSTITUÍDO POR OUTRO TIPO DE DISTINTIVO**;
- ✓ POSIÇÃO 5 e POSIÇÃO 9 – Distintivo bordado de ano escolar (**USO OBRIGATÓRIO**);
- ✓ POSIÇÃO 6 e POSIÇÃO 10 – Insígnia de Praça-aluno. **NÃO PODERÁ SER SUBSTITUÍDO POR OUTRO TIPO DE DISTINTIVO**;
- ✓ POSIÇÃO 7 e POSIÇÃO 12 – Deverão permanecer vazios, **NÃO PODEM SER UTILIZADOS PARA COLOCAÇÃO DE INSÍGNIAS OU DISTINTIVOS**;
- ✓ POSIÇÃO 8 – Distintivo de Clubes e Agremiações não previstos no RUE, a critério do Cmt CM. **USO DE APENAS UM DISTINTIVO**; e
- ✓ POSIÇÃO 11 – Plaqueta de identificação de aluno. **USO DE APENAS UMA PLAQUETA**.



DIRETORIA DE EDUCAÇÃO PREPARATÓRIA E ASSISTENCIAL

USO CORRETO DO UNIFORME – PADRÃO

- ✓ Os itens de uso permitido na camisa meia manga cáqui ocuparão as seguintes posições (EXEMPLO): **ATENÇÃO – CASO O ALUNO NÃO POSSUA A INSÍGNIA OU DISTINTIVO, A POSIÇÃO DEVERÁ FICAR OBRIGATORIAMENTE VAZIA.**

